EN

Kids Camera

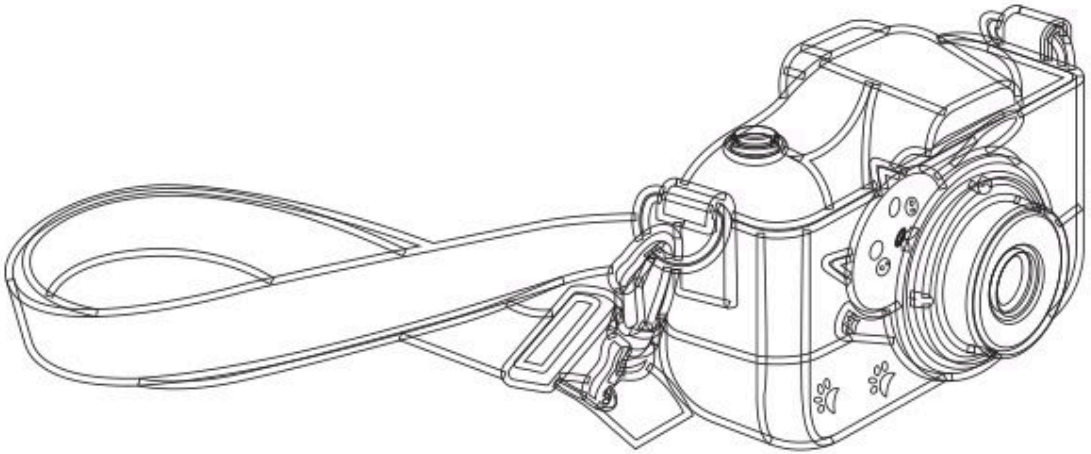

Made in China

Ürünü kullanmadan önce
lütfen bu kılavuzu dikkatle inceleyin.

1. Introduction

About the Children's Camera:

The Children's Camera is a fun ar
device designed for young photo
allows kids to capture their adve
moments, and shareable memor
both photos and videos.

Safety Precautions:

Do not immerse the camera in w
it to extreme temperatures.
Do not disassemble the camera;
user-serviceable parts.

Warning:

The shoulder strap may pose a s
hazard for young children. Adult
is required.

nd easy-to-use
ographers. It
ntures, creative
ies through

vater or expose

it contains no

trangulation
supervision

2.Product Functions



3. Camera Componer

1. Power Button:
Press and hold the power button
(the blue light will blink once wh
it off, press and hold the power b
shuts down.

2. Camera/Video Operation Instr
On the main screen, select the ph
pictures or the video icon (orang

3. Record Button:
In camera mode, press the shutte
In video mode, press the shutter
and press it again to stop. To zoo
videos, use the “up” and “down”

4. Applying Fun Frames:
Press the “right” or “left” button

5. Photo/Video Playback:
In the menu, select the playback

6. Deleting Photos and Videos:
In playback mode (purple icon),
button, then select the delete op

nts

to turn the camera on
en powered on). To turn
outton until the camera

ructions:
hoto icon (green) to take
e) to record videos.

er button to take a photo.
button to start recording,
om in or out on photos or
buttons.

to apply frames.

icon (purple).

press the “up” or “down”
tion

7. Menu:
Short-press the power button to open the menu. Use the “up” or “down” buttons to navigate through the settings. Select the desired setting and press the shutter button to confirm your choice. To exit the menu, short-press the power button again.

8. Display Screen:
2.0-inch color display

9. Microphone

10. Speaker

11. SD Card Slot

12. USB Port:
Used to connect to a PC for downloading photos, or to an external power source for charging the battery.

13. Reset Button:
If the screen turns white or the camera freezes, press the reset button.

4.

US

5.

Sel
ap

Accessories:

B Cable • Shoulder Strap • User Manual

Additional Settings:

lect the settings icon (red) to access and ply different settings.

Manufacturer / Importer
ORIJINAL
Teknoloji Dış Ticaret. Ltd. Şti.

Murat Çeşme Mh. E-5 Londra Asfaltı
No:122/A Tekno Center 4. Kat
Büyükçekmece/İSTANBUL
0850 303 0 249
info@bix.com.tr
www.bix.com.tr

6. Specifications

Model:	X2HD
SKU:	X2HD-UNI, X2HD-RBT, X2HD-SHR, X2HD-DNZ
Panel:	IPS HD Panel
Display:	2.0-inch color display
Lens:	Single Lens / Dual Lens
Storage Media:	Mini SD card (up to 32GB)
Languages:	Russian, English, Simplified Chinese, Traditional Chinese,Korean,Japanese, etc.
Camera Resolution:	1080P: 1440 × 1080 720P: 1280 × 720
Photo Format:	JPG
VGA:	640 × 480
Screen Size:	2.0-inch display
Time Stamp:	On / Off
Photo Frames:	Normal, Background 1
Delete Options:	Delete single / Delete all
Supported Systems:	Windows ME / 2000 / 2003 / XP / Vista / Windows 7/ macOS, Linux
Charging Voltage:	DC 5V
Optical Frequency:	50Hz / 60Hz
Reset Option:	Cancel / Execute

1. Giriş

Çocuk Kamerası Hakkında:
Çocuk Kamerası, genç fotoğrafçılar için tasarlanmış eğlenceli ve kullanımı kolay bir cihazdır. Çocukların maceralarını, yaratıcı anlarını ve paylaşılabilir anılarını hem fotoğraf hem de video olarak kaydetmelerine olanak tanır.

Güvenlik Önlemleri:
Kamerayı suya daldırmayın veya aşırı sıcaklıklara maruz bırakmayın.Kamerayı sökmeyin; içinde kullanıcı tarafından tamir edilebilecek parça yoktur.

Uyarı:
Omuz askısı küçük çocuklar için boğulma tehlikesi oluşturabilir. Yetişkin gözetimi gereklidir.

2.Ürün Genel Bakış



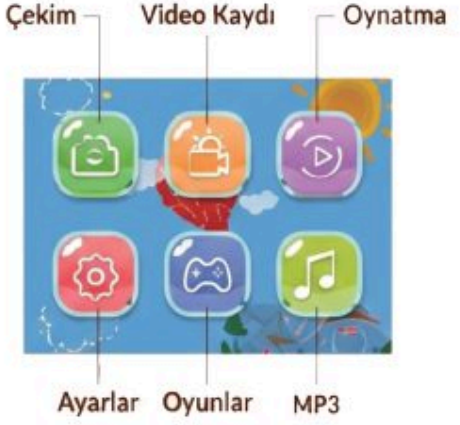

SIFIRLA
Mikro USB
Maksimum
32GB TF
kart desteği

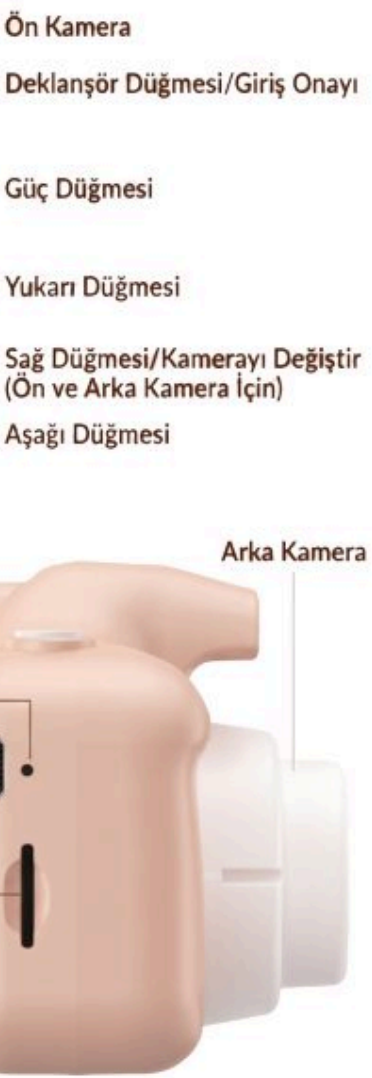
Ön Kamera
Deklanşör Düğmesi/Giriş Onayı
Güç Düğmesi
Yukarı Düğmesi
Sağ Düğmesi/Kamerayı Değiştir (Ön ve Arka Kamera İçin)
Aşağı Düğmesi
Arka Kamera

3. Kamera Bileşenleri

1. Güç Düğmesi:
Kamerayı açmak için güç düğmesini basılı tutun.(Kamera açıldığında mavi ışık bir kez yanıp söner.) Kamerayı kapatmak için güç düğmesini kamera kapanana kadar basılı tutun.

2. Kamera/Video Kullanım Talimatları:
Ana ekranda fotoğraf çekmek için fotoğraf simgesini (yeşil), video kaydetmek için video simgesini (turuncu) seçin.

3. Kayıt Düğmesi:
Kamera modunda fotoğraf çekmek için deklanşör düğmesine basın. Video modunda kaydı başlatmak için deklanşör düğmesine basın; kaydı durdurmak için tekrar basın. Fotoğraf veya videolarda yakınlaştırma ya da uzaklaştırma yapmak için “yukarı” ve “aşağı” düğmelerini kullanın.

4. Eğlenceli Çerçeveler Uygulama:
Çerçeve uygulamak için “sağ” veya “sol” düğmesine basın.

5. Fotoğraf/Video Oynatma:
Menüden oynatma simgesini (mor) seçin.

6. Fotoğraf ve Videoları Silme:
Oynatma modunda (mor simge), “yukarı” veya “aşağı” düğmesine basın, ardından silme seçeneğini seçin.

7. Menü:
Menüyü açmak için “Güç” d
ayar öğesini görüntülemek i
düğmesine basın. Değiştirm
onaylamak için “deklanşör”
sayfasından çıkmak için “Gü
basın.

8. Ekran:
2.0 inç renkli ekran

9. Mikrofon

10. Hoparlör

11. SD Kart Yuvası

12. USB Bağlantı Noktası:
Bilgisayara bağlanıp fotoğra
Ayrıca harici güç kaynağına
için de kullanılabilir.

13. Sıfırlama Düğmesi:
Ekran beyaza dönerse veya
düğmesine basın.

üğmesine kısa basın. Her bir
çin “yukarı” veya “aşağı”
ek istediğiniz ayarı seçin ve
düğmesine basın. Menü
ç” düğmesine tekrar kısa

fları indirmek için kullanılır.
bağlanarak pili şarj etmek

kamera donarsa sıfırlama

4. Aksesuarlar:

USB Kablosu • Omuz Askısı • Kullanım Kılavuzu

5. Ek Ayarlar:

Farklı ayarlara erişmek ve uygulamak için ayarlar simgesini (kırmızı) seçin.

6. Teknik Özellik

Model:	X2HD
SKU:	X2HD-UNI, X2HD-RBT, X2HD-SHR, X2HD-DNZ
Ekran Paneli:	IPS HD
Ekran:	2.0” IPS Ekran
Lens:	Tek Lens / Çift Lens
Hafıza Kartı:	Mini SD kard (32GB a kadar)
Dil:	Rusça, İngilizce, Basit Çince, Geleneksel Çince,Korece,Japonca, vs.
Kamera Çözünürlüğü:	1080P: 1440 × 1080 720P: 1280 × 720
Fotoğraf Formatı:	JPG
VGA:	640 × 480
Ekran Boyutu:	2.0” ekran
Tarih/Saat:	On / Off
Fotoğraf Çerçevesi:	Normal, Arkaplan 1
Silme Ayarları:	Tek Silme / Topluca Silme
Desteklenen Sistemler	Windows ME / 2000 / 2003 / XP / Vista / Windows 7/ macOS, Linux
Şarj Voltajı:	DC 5V
Optik Frekans:	50Hz / 60Hz
Sıfırlama Seçeneği:	İptal / Yürüt

HELLO!

SMILE TODAY

KIDS CAMERA

GARANTİ ŞARTLARI

1. Garanti süresi, malın teslim tarihinden itibaren başlar ve 2 yıldır. (Bu süre 2 yıldan az olamaz.)
2. Malın bütün parçaları dahil olmak üzere tamamı garanti kapsamındadır.
3. Malın ayıplı olduğunun anlaşılması durumunda tüketici, 6502 sayılı Tüketicinin Korunması Hakkında Kanunun 11. maddesinde yer alan;

A-Sözleşmeden dönme,
B-Satış bedelinden indirim isteme,
C-Ücretsiz onarılmasını isteme,
D-Satılan ayıpsız bir misli ile değiştirilmesini isteme
Haklarından birini kullanabilir.

4. Tüketicinin bu haklardan ücretsiz onarım hakkını seçmesi durumunda satıcı: işçilik masrafı, değiştirilen parça bedeli ya da başka herhangi bir ad altında hiçbir ücret talep etmeksizin malın onarımını yapmak ve yaptırmakla yükümlüdür. Tüketici ücretsiz onarım hakkını üretici veya ithalatçıya karşı da kullanabilir. Satıcı, üretici ve ithalatçı tüketicinin bu hakkını kullanmasından müteselsilen sorumludur.
5. Tüketicinin, ücretsiz onarım hakkını kullanması halinde malın;

A-Garanti süresi içerisinde tekrar arızalanması,
B-Tamiri için gereken azami sürenin aşılması,
C-Tamirinin mümkün olmadığının, yetkili servis istasyonu, satıcı, üretici veya ithalatçı tarafından bir raporla belirlenmesi durumlarında,
Tüketici malın bedel iadesini, ayıp oranında bedel indirimi veya imkan varsa malın ayıpsız bir mal ile değiştirilmesini satıcıdan talep edebilir. Satıcı, tüketicinin talebini reddedemez. Bu talepin yerine misli ile getirilmemesi durumunda satıcı, üretici ve ithalatçı müteselsilen sorumludur.

6. Malın tamir süresi 20 iş gününü geçemez. Bu süre, garanti süresi içerisinde mala ilişkin arızanın yetkili servis istasyonuna veya satıcıya bildirimi tarihinde, garanti süresi dışında ise malın yetkili servis istasyonuna teslim tarihinden itibaren başlar. Malın arızasının 10 iş günü içerisinde giderilememesi halinde, üretici veya ithalatçı malın tamiri tamamlanıncaya kadar, benzer özelliklere sahip başka bir malı tüketicinin kullanımına tahsis etmek zorundadır. Malın garanti süresi içerisinde arızalanması durumunda, tamirde geçen süre garanti süresine eklenir.
7. Malın kullanma kılavuzunda yer alan hususlara aykırı kullanılmasından kaynaklanan arızalar garanti kapsamı dışındadır.
8. Tüketici, garantiden doğan haklarının kullanılması ile ilgili çıkabilecek uyuşmazlıklarda yerleşim yerinin bulunduğu veya tüketici işleminin yapıldığı yerdeki Tüketici Hakem Heyetine veya Tüketici Mahkemesine başvurabilir.
9. Satıcı tarafından bu Garanti Belgesinin verilmemesi durumunda, tüketici Gümrük ve Ticaret Bakanlığı Tüketicinin Korunması ve Piyasa Gözetimi Genel Müdürlüğüne başvurabilir.

EU Declaration of Conformity

Manufacturer: ORIJINAL TEKNOLOJI DIS TICARET LDT. ŞTI.
Manufacturer Address: Murat Cesme Mah. E-5 Londra Asfalti No: 122/A Tekno Center 4.Kat, Buyukcekmece/Istanbul

Certify and declare under our sole responsibility that the following apparatus:

Product Description: Kids Camera
Trade Name: Bix
Model Name: X101, W1, X2HD

Conforms that the essential requirements of
2014/30/EU Electromagnetic compatibility,
2011/65/EU as amended by (EU)2015/863

Base on the following specification that applied:

-IEC 62321-5:2014
-IEC 62321-4:2014+A1:2017
-IEC 62321-7-1:2015
-IEC 62321-7-2:2017
-IEC 62321-6:2015
-IEC 62321-8:2017

-EN55032:2015+A11:2020+A1:2020
-EN55035:2017+A11:2020

And therefore compliance with the essential requirements And provision of the EMC Directive.This declaration is the responsibility of the manufacturer.
2025

ORİJİNAL TEKNOLOJİ
DIŞ. TİC. LTD. ŞTİ.
Murat Çeşme Mah. E5 Londra Asfaltı Cad.
No: 122A Büyükçekmece / İstanbul
Büyükçekmece V.D. 6470369261

Place: İstanbul, Türkiy
Date: 17.10.2025
Name & Surname: Ali
Position: Manager
Signature: Ali

ve

İsa YAVUZ

GARANTİ / WARRANTY

ÜRETİCİ VEYA İTHALATÇI FİRMANIN;
Ünvanı: Orijinal Teknoloji Dış Tic. LTD. ŞTİ.
Adresi: Murat Çeşme Mh. E-5 Londra Asfaltı
No: 122/A Tekno Center 4. Kat Büyükçekmece/İstanbul
Telefon: 0850 303 0 249
E-Posta: info@bix.com.tr
Yetkilinin İmzası:
Firmanın Kaşesi:

ORİJİNAL TEKNOLOJİ
DIŞ. TİC. LTD. ŞTİ.
Murat Çesme Mah. E5 Londra Asfaltı Cad.
No: 122A Büyükçekmece / İstanbul
Büyükçekmece V.D. 6470369261

SATICI FİRMANIN
Ünvanı:
Adresi:
Telefonu:
Faks:
E-Posta:
Fatura Tarih ve Sayısı:
Teslim Tarihi ve Yeri:
Yetkilinin Imzası:
Firmanın Kaşesi:

ÜRÜNÜN
Cinsi: Tüm Çocuk Fotoğraf Makineleri
Markası: Bix
Modeli: Tüm Modeller
Garanti Süresi: 2 Yıl
Azami Tamir Süresi: 20 iş günü.
Bandrol ve Seri No: