TSW2

1.43" AMOLED Ekranlı Akıllı Saat

Made in China

Ürünü kullanmadan önce
lütfen bu kılavuzu dikkatle inceleyin.

1. Bağlantı

1.01 Bix Fit uygulamasını açın ve cihaz
Cihazı Bluetooth araması yoluyla ekley
tamamlayın.

1.02 Bluetooth arama işlevi için bağlan
sonra, "**TSW2 ile eşleştirmek istiyor m**
"**Eşleştirmeye İzin Ver**" seçeneğine tık
telefon görüşmesi işlevi kullanılabilir. (
tıklamazsanız telefon görüşmesi işlevi
Bluetooth ayarlarına gidip "**TSW2**"i ara
gerekir. Yalnızca eşleştirme başarılı old
kullanılabilir.)

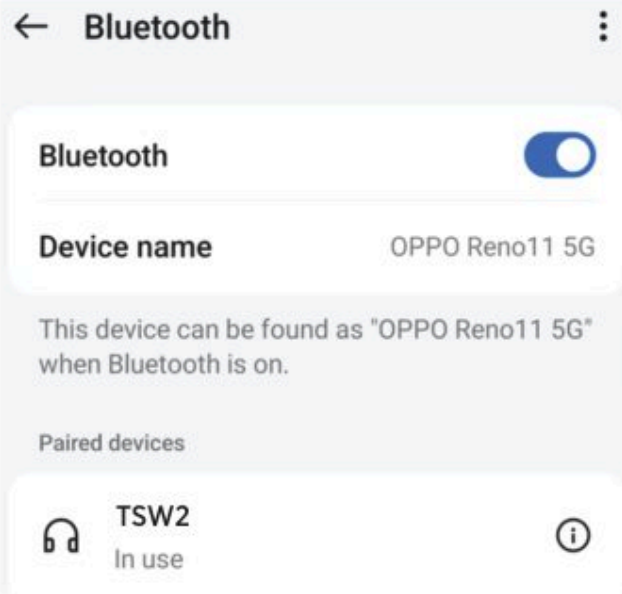

← Bluetooth

Bluetooth

Device name OPPO Reno11 5G

This device can be found as "OPPO Reno11 5G" when Bluetooth is on.

Paired devices

TSW2
In use

sayfasında "**Cihaz Ekle**" seçeneğine tıklayın.
in ve ekrandaki talimatları izleyerek işlemi

tı: Saat, uygulama ile başarıyla eşleştirildikten
usunuz?" şeklinde bir istem belirecektir.
layın. Yalnızca eşleştirme başarılı olduğunda
Not: Eğer "**Eşleştirmeye İzin Ver**" seçeneğine
kullanılamaz. Bu durumda, mobil cihazın
amanız ve "**Eşleştir**" seçeneğine tıklamanız
luğunda telefon görüşmesi işlevi normal şekilde

1. Not: Lütfen cihazı, telefonunuzun Bluetooth listesinde doğrudan eşleştirmeyin. Bu, "**Bix Fit**" uygulamasının saatle bağlantı kuramamasına neden olabilir.

2. Başarılı bir eşleştirme sağlamak için "**Bix Fit**" uygulamasına telefonunuzun "**Konum, Telefon, Kamera**" gibi izinleri vermeniz gerekmektedir.

2. Kullanım Talimatları

Yukarı kaydırın:
Akıllı Yığın

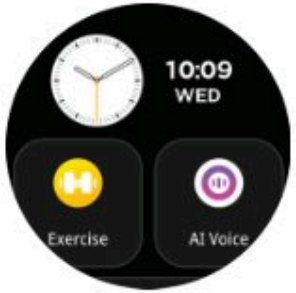

Aşağı kaydırın:
Kontrol Merkezi



Sağa kaydırın:
Hava Durumu



Sola kaydırın:
Aktivite Merkezi

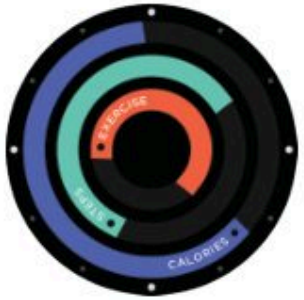

Lütfen uygulamayı indirmek için telefonunuzla QR kodu tarayın. Ürünü kullanmadan önce bu kullanım kılavuzuna başvurun.

Teknik Özellikler

-Model: TSW2
-Screen: 1.43" AMOLED, 1000nit Brightness
-Battery: 300mAh Lithium Polymer
-Bluetooth: 5.3
-Waterproof: IP68
-Speaker: High-Fidelity Speaker
-Buttons: Three Buttons
-Charging Method: Wireless Charging

Düğme Çarkı ve Düğmeler:

Üst Düğme: Düğmeye bir kez basarak ekranı açabilir veya kapatabilirsiniz; aynı zamanda bir önceki işlev ekranına geri döner.

Dönen Düğme Çarkı: Çark üzerine basılı tutarak saati açabilir veya kapatabilirsiniz. Çarka bir kez basarak menü listesine girebilirsiniz. Menü ekranındayken, çarkı döndürerek yukarı ve aşağı kaydırma yapabilirsiniz.

Alt Düğme: Düğmeye bir kez basarak spor listesine girebilir ve bir önceki işlev ekranına geri dönebilirsiniz.

3. Fonksiyonla

EXERCISE
STEPS
CALORIES

07 hr 56 min
Sleep Duration
Sleep

128 BPM
130
078
Heart Rate

Recent Call
Recent Call
Dial Pad
Contacts

r

Egzersiz: Günlük adım sayısı, yakılan kalori ve egzersiz süresinin ayrıntılı kaydı tutulur. Daha detaylı bilgi analizi ve veri kayıtlarını uygulama üzerinden görüntüleyebilirsiniz.

Uyku: Bir önceki geceki toplam uyku süresi ile derin uyku ve hafif uyku süreleri kaydedilir. Daha ayrıntılı bilgi analizi ve veri kayıtlarını uygulama üzerinden görüntüleyebilirsiniz.

Kalp Atış Hızı: Mevcut kalp atış hızı değerini ölçer ve uygulama üzerinden 24 saatlik kalp atış hızı takibini etkinleştirebilirsiniz. Daha ayrıntılı bilgi analizi ve veri kayıtları uygulamada görüntülenebilir. (Değerler yalnızca referans amaçlıdır ve tıbbi kanıt olarak kullanılamaz.)

Telefon Görüşmesi: Arama yapabilir, gelen aramaları cevaplayabilir, arama geçmişini görüntüleyebilir ve aynı anda uygulama üzerinden kişi ekleyebilirsiniz. Telefon işlevini kullanırken, saat ile telefon arasındaki bağlantının stabil olmasını sağlamanız gerekir.

Walking
Running
Cycling

Egzersiz: Yürüyüş, koşu, açık hava bisikleti, badminton, basketbol, futbol, dağcılık, tenis, fitness, dans, beyzbol, eliptik bisiklet gibi 100 modu desteklenir. Daha ayrıntılı bilgi analizi v uygulama üzerinden görüntülenebilir.

Exercise Records
No Data

Egzersiz Kayıtları: Son 5 egzersiz kaydını

128/90
SBP
DBP
Blood Pressure

Kan Basıncı: Mevcut kan basıncı değerini ö basıncı ölçüm kaydını kaydeder. Daha ayrıntıl veri kayıtları uygulama üzerinden görüntülen yalnızca referans amaçlıdır ve tıbbi bir dayan kullanılamaz.)

Kan Oksijeni: Mevcut kan oksijeni değerini kan oksijeni ölçüm kaydını kaydeder. Daha ay ve veri kayıtları uygulama üzerinden görüntü (Değerler yalnızca referans amaçlıdır ve tıbbi olarak kullanılamaz.)

ip atlama, ragbi, golf, yoga,)'den fazla spor ve veri kayıtları
kaydeder.
lçer ve son 7 kan ı bilgi analizi ve ebilir. (Değerler ak olarak
ölçer ve son 7 yrıntılı bilgi analizi lenebilir. bir dayanak

	**Stres:** Mevcut stres değerini ölçer. Uygama üzerinden 24 saatlik stres takibini etkinleştirebilirsiniz. Daha ayrıntılı bilgi analizi ve veri kayıtları uygulama üzerinden görüntülenebilir. (Değerler yalnızca referans amaçlıdır ve tıbbi kanıt olarak kullanılamaz.)
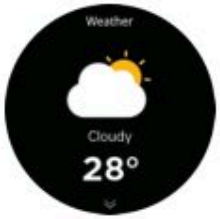	**Hava Durumu:** Mevcut günün ve sonraki 6 günün hava durumu koşullarını görüntüler. Hava durumu bilgisi, verileri almak için uygulamaya bağlanmayı gerektirir. Bağlantı uzun süre kesilirse, hava durumu bilgileri güncellenmez.
	**Mesajlar:** Mobil cihazdan gelen bilgi bildirimlerini senkronize eder ve son 8 bilgi kaydını görüntüler. (Not: Uygulama üzerinden ilgili bilgi bildirim anahtarını açmayı unutmayın.)
	**Deklanşör:** Uygulama ile bağlantı kurduktan sonra, uygulamadaki kamera kontrolünü açın ve kamera kontrolünü uzaktan yönetmek için tıklayın.



Müzik Çalar: Uygulama ile bağlantı kurduktan sonra, saat telefonunuzdaki müziği oynat/pause/önceki şarkı/sonraki şarkı ve ses seviyesi ayarlarını kontrol edebilir.

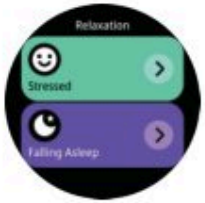

Rahatlama: İhtiyaçlarınıza en uygun modu seçerek rahatlamanıza yardımcı olur, stresi azaltır ve daha iyi uyku için destek sağlar.t



Sesli Asistan: Sesli asistana tıklayın ve uyanmasını istediğiniz işlevi söyleyin. (Not: Saatin çalışabilmesi için telefonla Bluetooth üzerinden bağlantı kurulması gerekir.)



Zamanlayıcı: Kendi zamanınızı ayarlayabilirsiniz, örneğin 1 dakika, 5 dakika, 10 dakika vb.

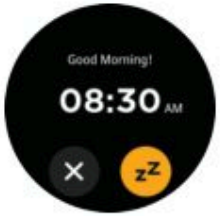

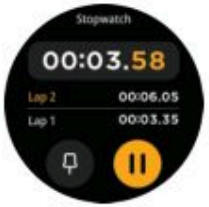

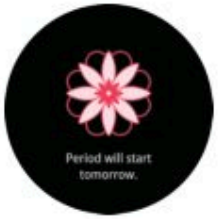



Alarm: 8 adet alarm saati ekleyebilir ve hatırlatıcı zamanını ayarlayabilirsiniz. Alarm hatırlatıcıları titreşimli olarak çalışır ve ekranı aydınlatır.

Süper Zamanlayıcı (Stopwatch): 99 adet zaman kaydını destekler.

Adet Dönemi: Uygulama üzerinden adet dönemi fonksiyonunu ayarlayarak, saatinizin ilgili adet dönemi, tahmin edilen adet dönemi ve ovülasyon dönemi hatırlatıcılarını görüntülemesini sağlayabilirsiniz.

Fener: Feneri açmak için üzerine dokunun, kapatmak için fener sayfasına tekrar dokunun.

Find Phone
Find Phone

Telefonu Bul: "Telefonu Bul" seçe
titreyecek ve çalacak şekilde sizi

C
0
7 8 9 % +/-
4 5 6 + ÷
1 2 3 − ×
0 . =

Hesap Makinesi: Basit hesaplama
toplama, çıkarma, çarpma ve böl
yapabilir.

Games
YOUNG BIRD

Oyunlar: Saat, 4 eğlenceli oyunla
2048, Dice, ve Air Combat. Bu oy
her yerde oynayabilirsiniz.

Settings
Display
Vibrate & Ring
DND Mode
Low Power

Ayarlar: Ekran ve parlaklık, titreşi
modu, düşük güç, medya sesi, ku
ayarlarını görüntüleyebilirsiniz.

neğine tıklayın, telefon
hatırlatacaktır.

fonksiyonlarını destekler ve
me gibi temel hesaplamalar

birlikte gelir: Bird Flying,
unları istediğiniz zaman ve

m ve ses, rahatsız etmeyin
llanım tercihleri ve sistem



Ekran Saati: Saat ekranı kapalıyken dijital veya analog saat arasında seçim yapabilirsiniz. (Bu özelliğin etkinleştirilmesi pil ömrünü kısaltabilir.)



Medya Sesi: Eğlence sesini açma/kapama: Müzik çalma, TikTok kaydırma, video izleme veya film izleme sırasında saat ses çıkaracak ve telefon ses çıkarmayacaktır. (Temel kontrol, üçüncü taraf ses oynatma uygulamalarıyla yapılır.)

4. Diğer Fonksiyonlar:

Diğer özellikler arasında elektronik kartvizit, saati bulma, 12/24 saat formatı, çevrimiçi saat kadranı güncellemesi, birim ayarları, ekranı açmak için kaldırma, su içme hatırlatıcısı, hareketsizlik hatırlatıcısı, düşük pil uyarısı, yüksek kalp hızı uyarısı ve hedef başarımı hatırlatıcısı bulunmaktadır.

5. Şarj Etme

01. Saatinizi şarj başlığına yerleştirin, böylece saatin arkasındaki şarj kontakları, şarj başlığındaki metal kontaklarla tam uyumlu hale gelir.
02. Şarj kablosunu, düzenli bir kanal üzerinden satın alınmış, 5V çıkış voltajı ve 0.5A veya daha yüksek çıkış akımı olan standart bir USB şarj cihazına bağlayın. Saat uzun süre kullanılmadıktan sonra açılmıyorsa, şarj kablosunun şarj kontaklarını temizleyin ve tekrar kullanmadan önce ter veya nem kalıntılarından arındırın.

İpuçları:

Ürünün su geçirmezlik özelliğini sağlamak için, lütfen saatin arka kapağının vidalarını izinsiz açmayın ve sıcak su, sıcak çay gibi korozif sıvılara batırmayın.
Bu ürün lityum batarya içermektedir. Ürünü geri dönüştürürken, lütfen ürünün belirli batarya geri dönüşüm noktasına bırakılmasını sağladığınızdan emin olun.

EU Declaration of Conformity

Manufacturer: ORIJINAL TEKNOLOJI DIS TICARET LDT. STI.
Manufacturer Address: Murat Cesme Mah. E-5 Londra Asfalti
No:122/A Tekno Center 4.Kat, Buyukcekmece/Istanbul

Declare under sole responsibility that the above product

Product Description: Smartwatch
Trade Name: Bix
Model Name: TSW2

Complies with the provisions of the following directives

Compliance with the essential requirements of council Rohs directive 1999/5/EC.

This declaration complies to all specimens manufactured in accordance with the original manufacture drawing which form part of this conformity. Assessment of compliance if the product with the requirements relating to electromagneti compatibility was based on the following test standards:

EN IEC 62368-1:2020+A11:2020
EN TEC 62311:2020
EN 50665:2017
ETSI EN 301 489-1 V2.2.3(2019-11)
ETSI EN 301 489-17 V3.2.4(2020-09)
ETSI EN 300 328 V2.2.2 (2019-07)

ORİJİNAL TEKNOLOJİ
DIŞ. TİC. LTD. ŞTİ.
Murat Çesme Mah. E5 Londra Asfaltı Cad.
No:122A Büyükçekmece / İstanbul
Büyükçekmece V.D. 6470369261

And therefore compliance with the essential requirements and provision of the EMC Directive and LVD Directive.This product carries the CE mark which was first affixed in 2025

Place: İstanbul, Türkiye
Date: 07.03.2024
Name & Surname: Ali İsa YAVUZ
Position: Satış Müdürü
Signature:

GARANTİ ŞAR

1. Garanti süresi, malın teslim tarihinden itibaren başlar ve
2. Malın bütün parçaları dahil olmak üzere tamamı garant
3. Malın ayıplı olduğunun anlaşılması durumunda tüketici,
Kanunun 11. maddesinde yer alan;
A-Sözleşmeden dönme,
B-Satış bedelinden indirim isteme,
C-Ücretsiz onarılmasını isteme,
D-Satılan ayıpsız bir misli ile değiştirilmesini isteme
Haklarından birini kullanabilir.
4. Tüketicinin bu haklardan ücretsiz onarım hakkını seçme
parça bedeli ya da başka herhangi bir ad altında hiçbir üc
yaptırmakla yükümlüdür. Tüketici ücretsiz onarım hakkını
Satıcı, üretici ve ithalatçı tüketicinin bu hakkını kullanması
5. Tüketicinin, ücretsiz onarım hakkını kullanması halinde
A-Garanti süresi içerisinde tekrar arızalanması,
B-Tamiri için gereken azami sürenin aşılması,
C-Tamirinin mümkün olmadığının, yetkili servis istasyonu,
raporla belirlenmesi durumlarında,
Tüketici malın bedel iadesini, ayıp oranında bedel indirimi
değiştirilmesini satıcıdan talep edebilir. Satıcı, tüketicinin
getirilmemesi durumunda satıcı, üretici ve ithalatçı mütes
6. Malın tamir süresi 20 iş gününü geçemez. Bu süre, gara
servis istasyonuna veya satıcıya bildirimi tarihinde, garant
istasyonuna teslim tarihinden itibaren başlar. Malın arızası
üretici veya ithalatçı malın tamiri tamamlanıncaya kadar,
tüketicinin kullanımına tahsis etmek zorundadır. Malın gar
tamirde geçen süre garanti süresine eklenir.
7. Malın kullanma kılavuzunda yer alan hususlara aykırı ku
kapsamı dışındadır.
8. Tüketici, garantiden doğan haklarının kullanılması ile ilg
bulunduğu veya tüketici işleminin yapıldığı yerdeki Tüketi
başvurabilir.
9. Satıcı tarafından bu Garanti Belgesinin verilmemesi du
Tüketicinin Korunması ve Piyasa Gözetimi Genel Müdürlü

T LARI
2 yıldır. (Bu süre 2 yıldan az olamaz.)
i kapsamındadır.
6502 sayılı Tüketicinin Korunması Hakkında

esi durumunda satıcı: işçilik masrafı, değiştirilen
ret talep etmeksizin malın onarımını yapmak ve
üretici veya ithalatçıya karşı da kullanabilir.
ndan müteselsilen sorumludur.
malın;

satıcı, üretici veya ithalatçı tarafından bir

veya imkan varsa malın ayıpsız bir mal ile
alebini reddedemez. Bu talepin yerine misli ile
elsilen sorumludur.
anti süresi içerisinde mala ilişkin arızanın yetkili
i süresi dışında ise malın yetkili servis
nın 10 iş günü içerisinde giderilememesi halinde,
benzer özelliklere sahip başka bir malı
anti süresi içerisinde arızalanması durumunda,

lanılmasından kaynaklanan arızalar garanti

ili çıkabilecek uyuşmazlıklarda yerleşim yerinin
ci Hakem Heyetine veya Tüketici Mahkemesine

rumunda, tüketici Gümrük ve Ticaret Bakanlığı
ğüne başvurabilir.

GARANTİ / WARRANTY

ÜRETİCİ VEYA İTHALATÇI FİRMANIN;
Ünvanı: Orijinal Teknoloji Dış Tic. LTD. ŞTİ.
Adresi: Murat Çeşme Mh. E-5 Londra Asfaltı
No: 122/A Tekno Center 4. Kat Büyükçekmece/İstanbul
Telefon: 0850 303 0 249
E-Posta: info@bix.com.tr
Yetkilinin İmzası:
Firmanın Kaşesi:

ORİJİNAL TEKNOLOJİ
DIŞ TİC. LTD. ŞTİ.
Murat Çeşme Mah. E5 Londra Asfaltı Cad.
No: 122A Büyükçekmece / İstanbul
Büyükçekmece V.D. 6470369261

SATICI FİRMANIN
Ünvanı:
Adresi:
Telefonu:
Faks:
E-Posta:
Fatura Tarih ve Sayısı:
Teslim Tarihi ve Yeri:
Yetkilinin Imzası:
Firmanın Kaşesi:

ÜRÜNÜN
Cinsi: Tüm Akıllı Saatler
Markası: Bix
Modeli: Tüm Modeller
Garanti Süresi: 2 Yıl
Azami Tamir Süresi: 20 iş günü.
Bandrol ve Seri No: